



10

Qualifiée

PULL SANS MANCHES

Points employés

CÔTES 1/1, aig. n° 4.

TORSADE taille XS/S, aig. n° 4,5. Sur 10 m.

1er rg (endr. du trav.)-3ème-5ème et 7ème rgs : endr.

2ème rg et ts les rgs pairs : env.

9ème rg : 1 m. endr., 8 m. croisées à gauche (= glis. 4 m. sur l'aig. aux. devant le trav., tric. les 4 m. suiv. endr., puis les 4 m. de l'aig. aux. à l'endr.), 1 m. endr.

11ème-13ème-15ème-17ème-19ème-21ème-23ème et 25ème rgs : endr.

27ème rg : repr. au 9ème rg.

TORSADE taille M/L, aig. n° 4,5. Sur 12 m.

1er rg (endr. du trav.)-3ème-5ème-7ème et 9ème rgs : endr.

2ème rg et ts les rgs pairs : env.

11ème rg : 1 m. endr., 10 m. croisées à gauche (= glis. 5 m. sur l'aig. aux. devant le trav., tric. les 5 m. suiv. endr., puis les 5 m. de l'aig. aux. à l'endr.), 1 m. endr.

13ème-15ème-17ème-19ème-21ème-23ème-25ème-27ème et 29ème rgs : endr.

31ème rg : repr. au 11ème rg.

Echantillons

10 m. torsade taille XS/S = 4,7 cm de large.

12 m. torsade taille M/L = 5,5 cm de large.

25 rgs = 10 cm de haut.

Important : voir pages conseils.

Réalisation

DOS :

Monter 73-91 m. aig. n° 4. Tric. 6 cm (18 rgs) côtes 1/1.

Cont. aig. n° 4,5 en tric. ch. torsade séparément.

Tailles	XS/S	M/L
Qualité CHÉRIE	Nombre de pelotes	
Nuptial 289.781	6	7
aig. n° 4 et 4,5 - 1 aig. aux.		

1ère torsade :

Sur les 8-10 premières m., tric. 10-12 m. torsade en tric. au 1er rg : 1 m. endr., augm. 1 m., 6-8 m. endr., augm. 1 m., 1 m. endr. Laisser en attente les 65-81 m. de gauche.

A 50-56 cm (128-142 rgs) de haut. tot., rab. les 10-12 m.

2ème torsade :

Sur les 8-10 m. côtes 1/1 suiv., tric. comme la 1ère torsade.

3ème torsade :

Sur les 8-10 m. côtes 1/1 suiv., commencer comme la 1ère torsade.

A 48-54 cm (124-138 rgs) de haut. tot., rab. les 10-12 m. pour l'encolure.

4ème-5ème-6ème et 7ème torsades :

Tric. comme la 3ème torsade.

8ème torsade :

Tric. comme la 2ème torsade.

9ème torsade :

Sur les 9-11 dernières m., tric. 10-12 m. torsade selon la taille en tric. au 1er rg : 1 m. endr., augm. 1 m., 8-9 m. endr.

A 50-56 cm (128-142 rgs) de haut. tot., rab. les 10-12 m.

DEVANT :

Monter 73-91 m. aig. n° 4. Tric. 6 cm (18 rgs) côtes 1/1.

Cont. aig. n° 4,5 en tric. ch. torsade séparément.

1ère et 2ème torsades :

Tric. comme au dos.

3ème torsade :

Sur les 8-10 m. côtes 1/1 suiv., commencer comme la 1ère torsade.

A 40-45 cm (104-116 rgs) de haut. tot., rab. à gauche ts les 2 rgs :

XS/S : 2 fs 3 m., 1 fs 4 m.

M/L : 3 fs 4 m.

4ème torsade :

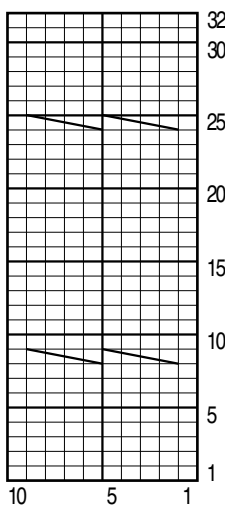
Sur les 8-10 m. côtes 1/1 suiv., commencer comme la 1ère torsade.

A 39-44 cm (102-114 rgs) de haut. tot., rab. à gauche ts les 2 rgs :

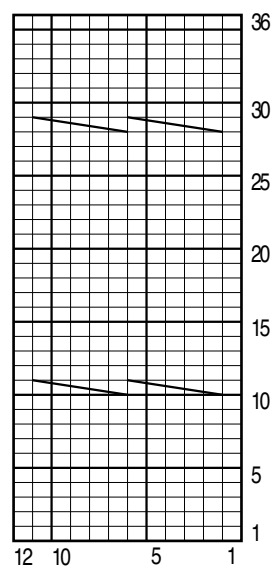
XS/S : 2 fs 5 m.

M/L : 2 fs 6 m.

TORSADE TAILLE XS/S



TORSADE TAILLE M/L



□ = 1 m. jersey endroit

▧ = 10 m. croisées à gauche

▨ = 8 m. croisées à gauche

5ème torsade :

Sur les 8-10 m. côtes 1/1 suiv., commencer comme la 1ère torsade.

A 39-44 cm (102-114 rgs) de haut. tot., rab. toutes les m.

6ème torsade :

Sur les 8-10 m. côtes 1/1 suiv., commencer comme la 1ère torsade.

A 39-44 cm (102-114 rgs) de haut. tot., rab. à droite ts les 2 rgs :

XS/S : 2 fs 5 m.

M/L : 2 fs 6 m.

7ème torsade :

Sur les 8-10 m. côtes 1/1 suiv., commencer comme la 1ère torsade.

A 40-45 cm (104-116 rgs) de haut. tot., rab. à droite ts les 2 rgs :

XS/S : 2 fs 3 m., 1 fs 4 m.

M/L : 3 fs 4 m.

8ème et 9ème torsades :

Tric. comme au dos.

COL :

Monter 97-111 m. aig. n° 4. Tric. 3 cm (10 rgs) côtes 1/1 et laisser les m. en attente.

BORDURES D'EMMANCHURES (2) :

Monter 55-73 m. aig. n° 4. Tric. 3 cm (10 rgs) côtes 1/1 et laisser les m. en attente.

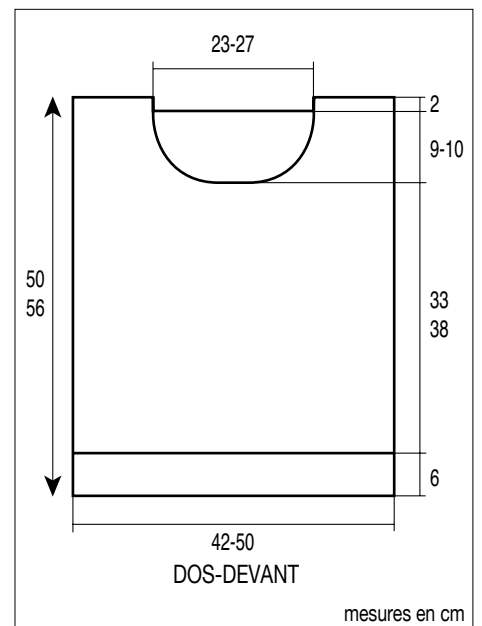
FINITIONS :

Assembler les torsades sur 4 rgs en suivant les schémas d'assemblage.

Assembler les épaules.

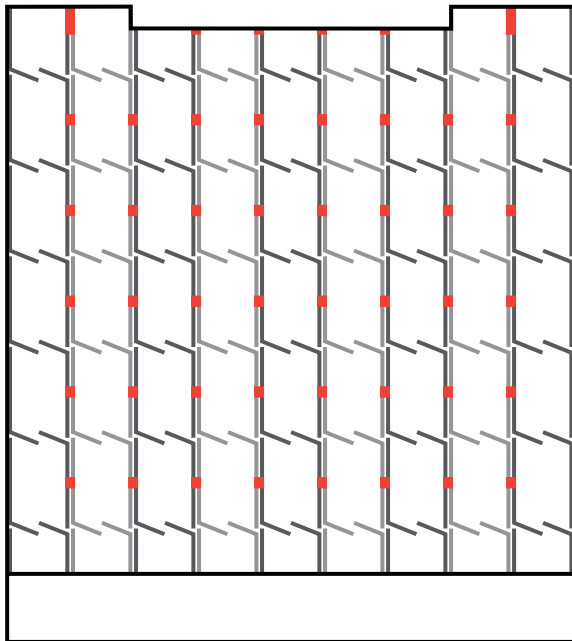
Poser au point de mailles le col au bord de l'encolure, puis les bordures d'emmanchures sur 20-22 cm de part et d'autre des épaules.

Faire les coutures des côtés.

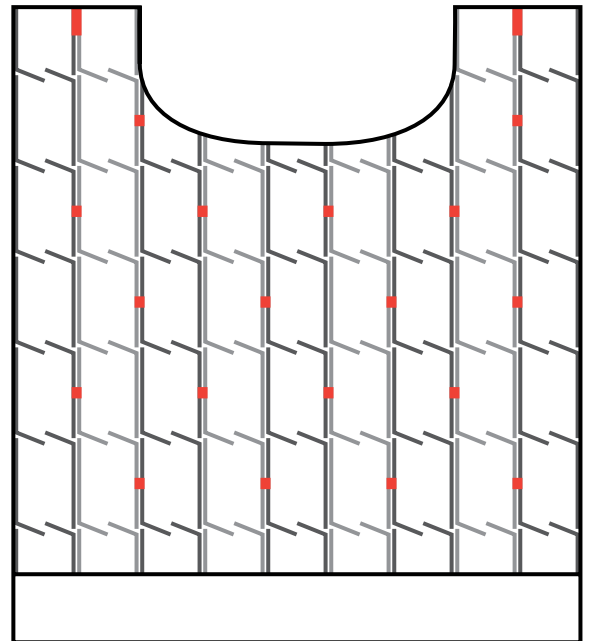


SCHÉMAS D'ASSEMBLAGE

DOS



DEVANT



■ = couture sur 4 rgs

■ = couture sur 4 rgs et jusqu'aux épaules