



6 - PLAID

Qualifiée

Dimensions 100 cm x 120 cm		Nombre de pelotes
Qualité ALASKA		
Eider	212.731	21
Qualité TEDDY		
Mastic	293.661	1
Qualité COCOON		
Ecru	293.881	1
aig. n° 6		
Forme à pompons réf. 612.741 à 9,95 €		
1 bouton écru Ø 25 mm réf. 651.871 à 5,55 € le lot de 6		

Points employés

POINT MOUSSE, aig. n° 6.

JACQUARD, aig. n° 6. Suivre la grille. Prendre un peloton par motif et bien croiser les fils à chaque changement de coloris.

Echantillon

Pour réussir votre modèle, il est important de tricoter l'échantillon (voir « L'indispensable échantillon » sur nos premières pages d'explications).

Un carré de 10 cm point mousse = 13 m. et 28 rgs.

Réalisation

Monter **130 m.** en ALASKA. Tricoter point mousse.

A 14 cm (40 rgs) de haut, continuer en tricotant **15 m.** point mousse en ALASKA, **55 m.** jacquard en suivant la grille, **60 m.** point mousse en ALASKA (= au 1er rg, tricoter **37 m.** endroit en ALASKA, **2 m.** endroit en TEDDY, **91 m.** endroit en ALASKA).

Après le 71ème rg de la grille, continuer point mousse en ALASKA sur toutes les m.


A 120 cm (336 rgs) de haut, rabattre toutes les m.





Réaliser un pompon de 9 cm de diamètre en

COCOON et le fixer sur lapin (voir emplacement sur la grille).

Pour l'œil, coudre le bouton (voir emplacement sur la grille).

JACQUARD



 = 1 m. point mousse sur 2 rgs en ALASKA	 = 1 bouton
 = 1 m. point mousse sur 2 rgs en TEDDY	 = emplacement du pompon