



9

Qualifiée

COUSSINS 40 cm X 40 cm

Points employés

Les bases du crochet et point de broderie : voir pages conseils.

CARRE :

Monter 4 m. chaî. Fermer en rond par 1 m.c. dans la 1ère m. chaî., puis croch. dans le rond :

1er tour : 5 m.l., * 3 b., 2 m.l. *, croch. 3 fs de * à *, 2 b. Fermer le tour et ch. tour suiv. par 1 m.c. dans la 3ème m.l. du début du tour.

2ème tour : 1 m.c. dans l'arceau, 5 m.l., dans le même arceau croch. 3 b., * sauter 1 b., 1 b. sur la b. suiv., dans l'arceau suiv. croch. 3 b., 2 m.l. et 3 b. *, répéter de * à *, mais dans le dernier arceau croch. 2 b. au lieu de 3.

3ème tour : 1 m.c. dans l'arceau, 5 m.l., dans le même arceau croch. 3 b., * sauter 1 b., 1 b. sur la b. suiv., sauter 1 b., 3 b. sur la b. suiv., sauter 1 b., 1 b. sur la b. suiv., dans l'arceau suiv. croch. 3 b., 2 m.l. et 3 b. *, répéter de * à *, mais dans le dernier arceau croch. 2 b. au lieu de 3.

4ème tour : 1 m.c. dans l'arceau, 5 m.l., dans le même arceau croch. 3 b., * sauter 1 b., 1 b. sur la b. suiv., sauter 1 b., 3 b. sur la b. suiv., • sauter 1 b., 1 b. sur la b. suiv., sauter 1 b., 3 b. sur la b. suiv. •, sauter 1 b., 1 b. sur la b. suiv., dans l'arceau suiv. croch. 3 b., 2 m.l. et 3 b. *, répéter de * à *, mais dans le dernier arceau croch. 2 b. au lieu de 3.

5ème tour et ts les tours suiv. : comme le 4ème tour mais en croch. à ch. tour, entre les angles, 1 fs de plus de • à • du 4ème tour.

Echantillon

Un carré de 5 tours = 8 cm de côté.

Important : Crocheter avec un crochet plus fin si vous obtenez un carré plus grand que cet échantillon. Crocheter avec un crochet plus gros dans le cas contraire.

Réalisation

Pour ne pas voir les changements de coloris, croch. la m.c. qui ferme chacun des tours dans le coloris du tour suiv.

			Nombre de pelotes
COTON FIFTY	Bengale	246.601	1
	Bourgeon	200.751	1
	Bourgogne	219.741	1
	Cytise	231.321	1
	Ecarlate	231.651	1
	Hosta	239.581	1
	Mûrier	246.651	1
	Nougat	225.181	1
	Piscine	246.761	1
crochet n° 3			
1 intérieur de coussin réf. 198.621, 6,50 €			

FACE PATCHWORK :

Crocheter 25 carrés de 5 tours en suiv. le schéma pour l'ordre des coloris :

Coloris A : m. chaî. et 1er tour.

Coloris B : 2ème et 3ème tours.

Coloris C : 4ème et 5ème tours.

Après le 5ème tour de ch. carré, couper le fil en laissant libre 30 cm pour l'assemblage.

Assembler les carrés sur l'endroit à points lancés en prenant m. par m. et en suiv. le schéma.

2 tours Bourgogne, 2 tours Piscine, 2 tours Bourgeon, 2 tours Cytise, 2 tours Nougat, 2 tours Hosta, 2 tours Mûrier, 2 tours Bengale, 2 tours Ecarlate.

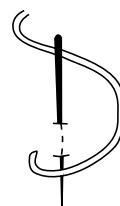
Assembler les 2 faces sur l'endroit en croch. 1 tour en m.s. Bourgeon en prenant les 2 épaisseurs ensemble, glisser l'intérieur de coussin avant de finir le tour.

FACE RAYEE :


Monter 4 m. chaî. Hosta et croch. un carré rayé de 40 cm de côté (25 tours) comme suit :

1 tour Hosta, 2 tours Mûrier, 2 tours Bengale, 2 tours Ecarlate,

Point lancé



CARRE




○ = 1 maille en l'air

• = 1 maille coulée

⌋ = 1 bride

COUSSIN FACE PATCHWORK



- | | | |
|---------------|--------------|-------------|
| ■ = BENGALÉ | ■ = CYTISE | ■ = HOSTA |
| ■ = BOURGEON | ■ = ECARLATE | □ = NOUGAT |
| ■ = BOURGOGNE | ■ = MURIER | ■ = PISCINE |